

1. Z okazji zbliżającego się Dnia Ziemi propozycja ćwiczeń buzi i języka związana z tym właśnie tematem ☺



Uśmiechnij się pokazując zęby :)

HulajMowa



Zrób uśmiech i dzióbek na zmianę

HulajMowa



Policz językiem zęby na dole

HulajMowa



Zrób zdziwioną minę

HulajMowa



Język do "zaczarowanego
miejsca" (za górnymi zębami)

HulajMowa




Policz swoje zęby na górze

HulajMowa



Parskaj i kłaskaj

HulajMowa



"Głonojad" - przysij masę
języka do podniebienia

HulajMowa



Zrób wddech nosem,
a wydech ustami

HulajMowa



Umyj górne zęby językiem

HulajMowa



Zrób "koci grzbiet"

HulajMowa



Śpiewaj: lalala, lololo,
lululu, lelele, liliili

HulajMowa



Uśmiechnij się jednym
kącikiem ust

HulajMowa





Napełnij policzki powietrzem

HulajMowa

Źródło: facebook, HulajMowa

2. Ćwiczenia dla dzieci młodszych, utrwalające wymowę głoski [l] w sylabach, oraz kształtujące percepcję wzrokową (do wydruku)



Pokoloruj według wzoru. Wypowiedz starannie sylaby.




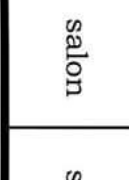





















Prawidłowa realizacja głoski "l"


Podczas realizacji głoski "l" czubek języka powinien znajdować się przy górnym wałku dziąsłowym.

LOGOpomoce.pl

oraz dla starszaków: karty pracy utrwalające głoski [s], [sz] oraz [r]

samochód	sum	samolot	ser	syrenka	salon	sofa	Sabina	sad									
sól	sowa	sarna	sukienka	sople	senior	sanie	sandaly	samba	semafor	saniki	senny	sen					
																	
sok	samotny	sejf	salata	sen													
																	

start



Źródło: facebook, Logopedyczny Świat Zabaw



Rozetnij domino wzdłuż przerywanych linii i ułóż je tak,
aby takie same obrazki znalazły się obok siebie.
Pamiętaj, aby starannie nazwać wszystkie obrazki.

LOGOpomoce.pl